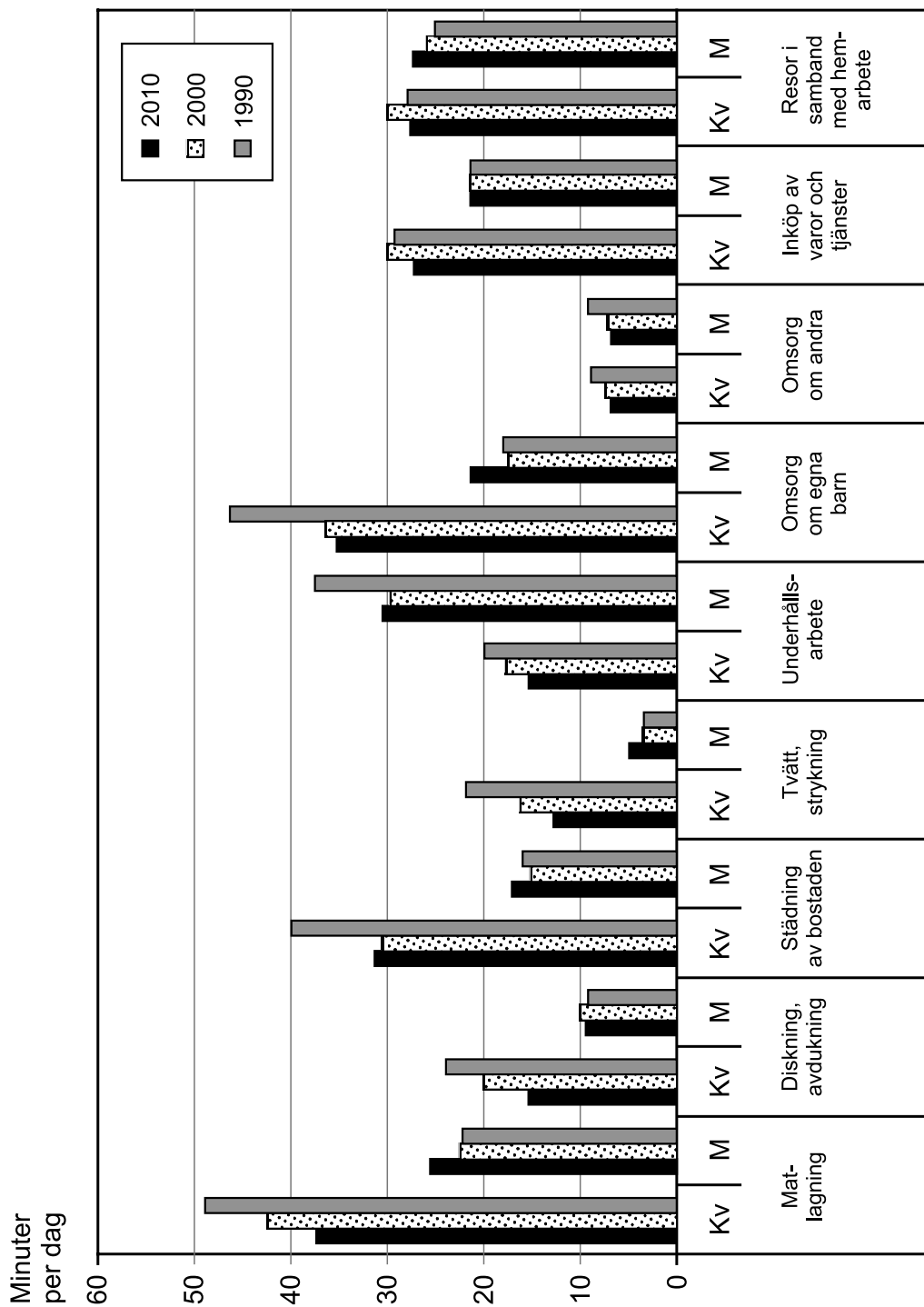


Tidsåtgång för oavlönat hemarbete



Genomsnittlig tid för olika hemarbetsaktiviteter 2010, 2000 och 1990 bland kvinnor och män, 20–64 år gamla. Genomsnitt i minuter per dag (beräknat på alla veckodagar, måndag–söndag).

Uppgifter

29. Hur mycket mer tid per vecka lade kvinnor på Diskning, avdunkning 1990 jämfört med 2010?
- A 45 minuter
 - B 60 minuter
 - C 90 minuter
 - D 105 minuter
30. Vilket av svarsförslagen motsvarar 3 timmar och 30 minuter i veckan?
- A Den tid kvinnor lade på Underhållsarbete år 1990
 - B Den tid män lade på Omsorg om egna barn år 1990
 - C Den tid kvinnor lade på Inköp av varor och tjänster år 2000
 - D Den tid män lade på Resor i samband med hemarbeta år 2000
31. Jämför den tid kvinnor lade på respektive hemarbetsaktivitet de olika åren. För vilken aktivitet hade tiden minskat mest 2010 jämfört med 1990, procentuellt sett?
- A Matlagning
 - B Städning av bostaden
 - C Tvätt, strykning
 - D Omsorg om egna barn

Vård vid svenska sjukhus

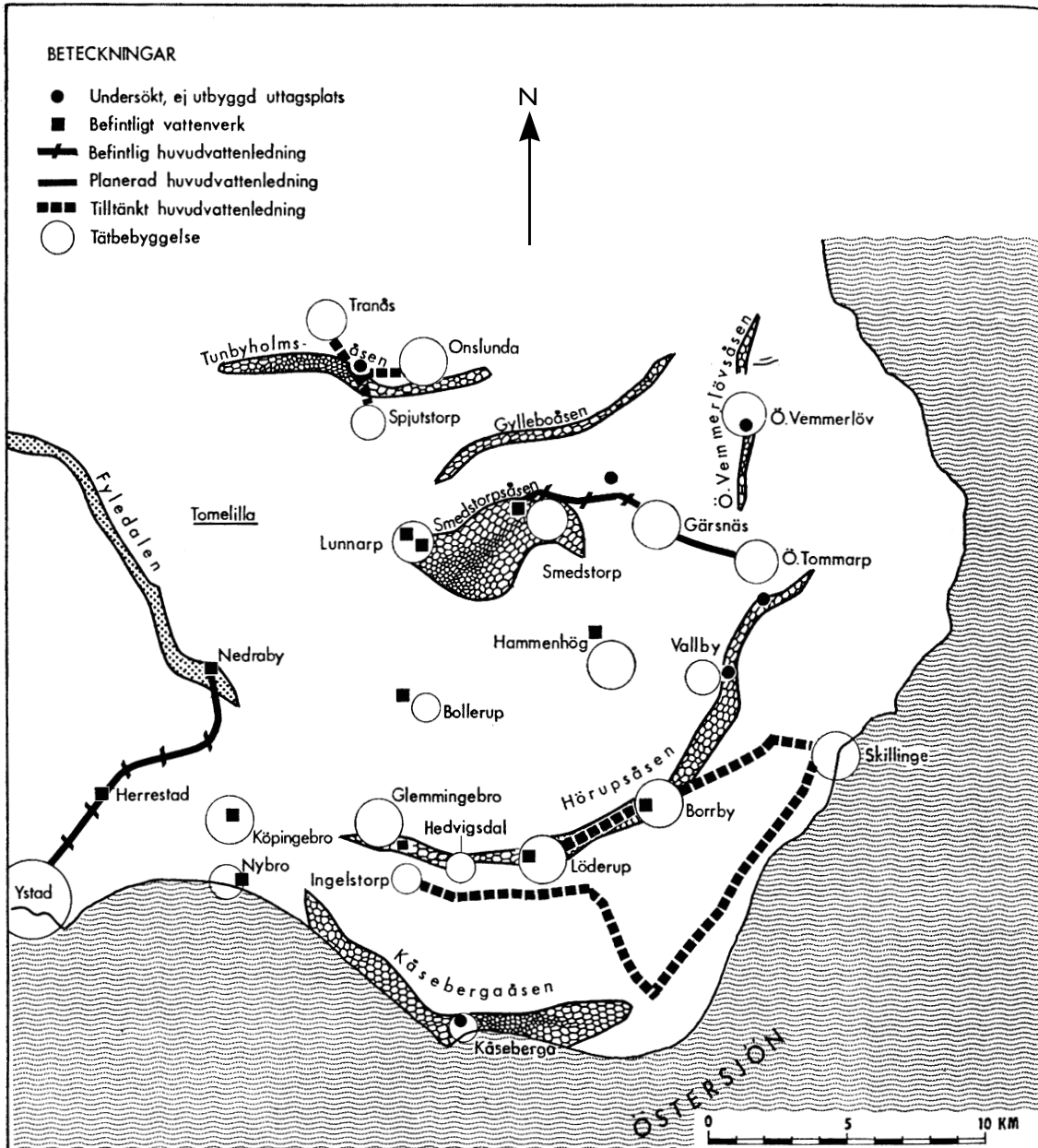
Antalet vårdtillfällen, medelvårdtid (dagar) samt medelålder för patienter vårdade på sjukhus i Sverige 2014.

| Sjukhus | Antal vårdtillfällen | Medelvårdtid | Medelålder |
|-------------------------------------|----------------------|--------------|------------|
| Akademiska sjukhuset | 48 539 | 4,71 | 53 |
| Alingsås lasarett | 7 351 | 4,97 | 69 |
| Artro center Löwenströmska | 4 118 | 3,12 | 38 |
| Artro o Spinecenter Göteborg | 1 075 | 2,49 | 57 |
| Arvika sjukhus | 5 429 | 4,73 | 70 |
| Avesta lasarett | 2 344 | 3,88 | 71 |
| Blekingesjukhuset | 23 992 | 4,93 | 61 |
| Danderyds sjukhus | 49 164 | 3,16 | 56 |
| Elisabethkliniken | 1 077 | 1,35 | 49 |
| Enköpings lasarett | 4 662 | 4,89 | 68 |
| Ersta sjukhus | 2 982 | 2,82 | 55 |
| Falu lasarett | 29 732 | 3,62 | 56 |
| Finspångs lasarett | 566 | 7,82 | 77 |
| Gällivare sjukhus | 5 377 | 4,16 | 57 |
| Gävle sjukhus | 23 816 | 4,27 | 58 |
| Hallands sjukhus Halmstad | 24 220 | 3,93 | 56 |
| Hallands sjukhus Varberg | 18 174 | 4,57 | 60 |
| Helsingborgs lasarett | 30 759 | 4,31 | 54 |
| Huddinge sjukhus | 41 061 | 4,12 | 50 |
| Hudiksvalls sjukhus | 12 414 | 3,93 | 57 |
| Hässleholms sjukhus | 5 420 | 4,94 | 71 |
| Höglandssjukhuset | 13 277 | 3,65 | 60 |
| Kalix sjukhus | 3 287 | 5,58 | 71 |
| Karlskoga lasarett | 7 927 | 4,32 | 63 |
| Karlstads sjukhus | 30 336 | 4,52 | 57 |
| Karolinska sjukhuset | 58 874 | 4,06 | 46 |
| Kiruna sjukhus | 1 725 | 5,72 | 69 |
| Kristianstads sjukhus | 23 323 | 4,46 | 56 |
| Kullbergssjukhuset | 3 612 | 4,9 | 70 |
| Kungsbacka sjukhus | 875 | 5,47 | 67 |
| Kungälvssjukhus | 9 354 | 4,7 | 65 |
| Köpings lasarett | 5 290 | 4,97 | 72 |
| Landskrona lasarett | 4 393 | 4,92 | 73 |
| Lindesbergs lasarett | 5 439 | 4,68 | 68 |
| Ljungby lasarett | 4 984 | 4,62 | 68 |
| Lundby sjukhus | 572 | 1,03 | 43 |
| Lycksele lasarett | 5 566 | 4,15 | 63 |
| Länssjukhuset Kalmar | 25 142 | 3,58 | 58 |
| Löts rehabiliteringscentrum | 432 | 4,39 | 56 |
| Mora lasarett | 10 618 | 3,62 | 65 |
| Motala lasarett | 5 298 | 3,91 | 67 |
| Mälarsjukhuset | 20 883 | 5,13 | 55 |
| Nacka sjukhus | 1 154 | 1,9 | 58 |
| (forts.) | | | |
| Norrlands universitetssjukhus | 31 555 | 4,47 | 55 |
| Norrälje sjukhus | 6 914 | 3,33 | 67 |
| NU-sjukvården | 45 145 | 4,53 | 58 |
| Nyköpings lasarett | 10 342 | 3,78 | 61 |
| Ortopediska Huset | 1 278 | 2 | 59 |
| Oskarshamns sjukhus | 4 212 | 4,16 | 70 |
| Piteå sjukhus | 5 444 | 5,73 | 70 |
| Privat vårdgivare | 11 567 | 2,69 | 57 |
| Ryggkirurgiska kliniken i Strängnäs | 1 219 | 3,62 | 56 |
| Ryhov, länssjukhus | 27 750 | 3,67 | 53 |
| S:t Eriks sjukhus | 1 756 | 2,17 | 61 |
| S:t Görans sjukhus | 31 024 | 3,06 | 65 |
| Sabbatsbergs närsjukhus | 388 | 2,38 | 60 |
| Sahlgrenska universitetssjukhuset | 102 778 | 4,51 | 50 |
| Sala lasarett | 401 | 14,01 | 80 |
| Simrishamns sjukhus | 1 253 | 6,64 | 78 |
| Skaraborgs sjukhus | 36 782 | 4,64 | 58 |
| Skellefteå lasarett | 10 569 | 4,26 | 58 |
| Skånes universitetssjukhus | 753 | 6,71 | 78 |
| Sollefteå sjukhus | 5 581 | 4,76 | 63 |
| Sophiahemmet | 601 | 1,12 | 37 |
| Spine center Löwenströmska | 1 582 | 2,29 | 53 |
| Sunderby sjukhus | 19 959 | 4,19 | 54 |
| Sundsvalls sjukhus | 21 658 | 3,9 | 56 |
| Södersjukhuset | 62 402 | 3,35 | 54 |
| Södertälje sjukhus | 10 944 | 3,14 | 57 |
| Södra Älvsborgs sjukhus | 29 970 | 4,44 | 57 |
| Torsby sjukhus | 5 011 | 5,06 | 69 |
| Trelleborgs lasarett | 7 120 | 4,52 | 69 |
| Universitetssjukhuset i Linköping | 37 172 | 3,99 | 54 |
| Universitetssjukhuset i Lund | 44 097 | 4,7 | 54 |
| Universitetssjukhuset MAS | 49 578 | 4,16 | 55 |
| Universitetssjukhuset Örebro | 29 861 | 4,58 | 54 |
| Visby lasarett | 10 066 | 4,22 | 58 |
| Vrinnevisjukhuset | 21 063 | 3,59 | 56 |
| Värnamo sjukhus | 9 995 | 4,03 | 60 |
| Västerviks sjukhus | 11 765 | 3,29 | 57 |
| Västerås lasarett | 30 871 | 4,07 | 55 |
| Växjö lasarett | 20 275 | 4,4 | 56 |
| Ystads lasarett | 11 315 | 4,01 | 59 |
| Ängelholms sjukhus | 6 393 | 4,3 | 71 |
| Örnköldsviks sjukhus | 7 784 | 4,33 | 60 |
| Östersunds sjukhus | 17 912 | 4,38 | 57 |
| Alla | 1 388 738 | 4,16 | 56 |

Uppgifter

- 32. Hur lång var medelvårdtiden vid S:t Eriks sjukhus jämfört med medelvårdtiden vid Skånes universitetssjukhus?**
- A En tredjedel så lång
 - B Hälften så lång
 - C Dubbelt så lång
 - D Tre gånger så lång
- 33. Identifiera det sjukhus där patienterna hade den högsta medelåldern och det sjukhus där de hade den lägsta medelåldern. Hur stor var skillnaden i medelålder mellan dessa två sjukhus?**
- A 37 år
 - B 40 år
 - C 43 år
 - D 45 år
- 34. Hur många var vårddagarna sammanlagt vid Kiruna sjukhus?**
- A 7 200
 - B 8 500
 - C 9 900
 - D 10 500

Vattenförsörjning i sydöstra Skåne

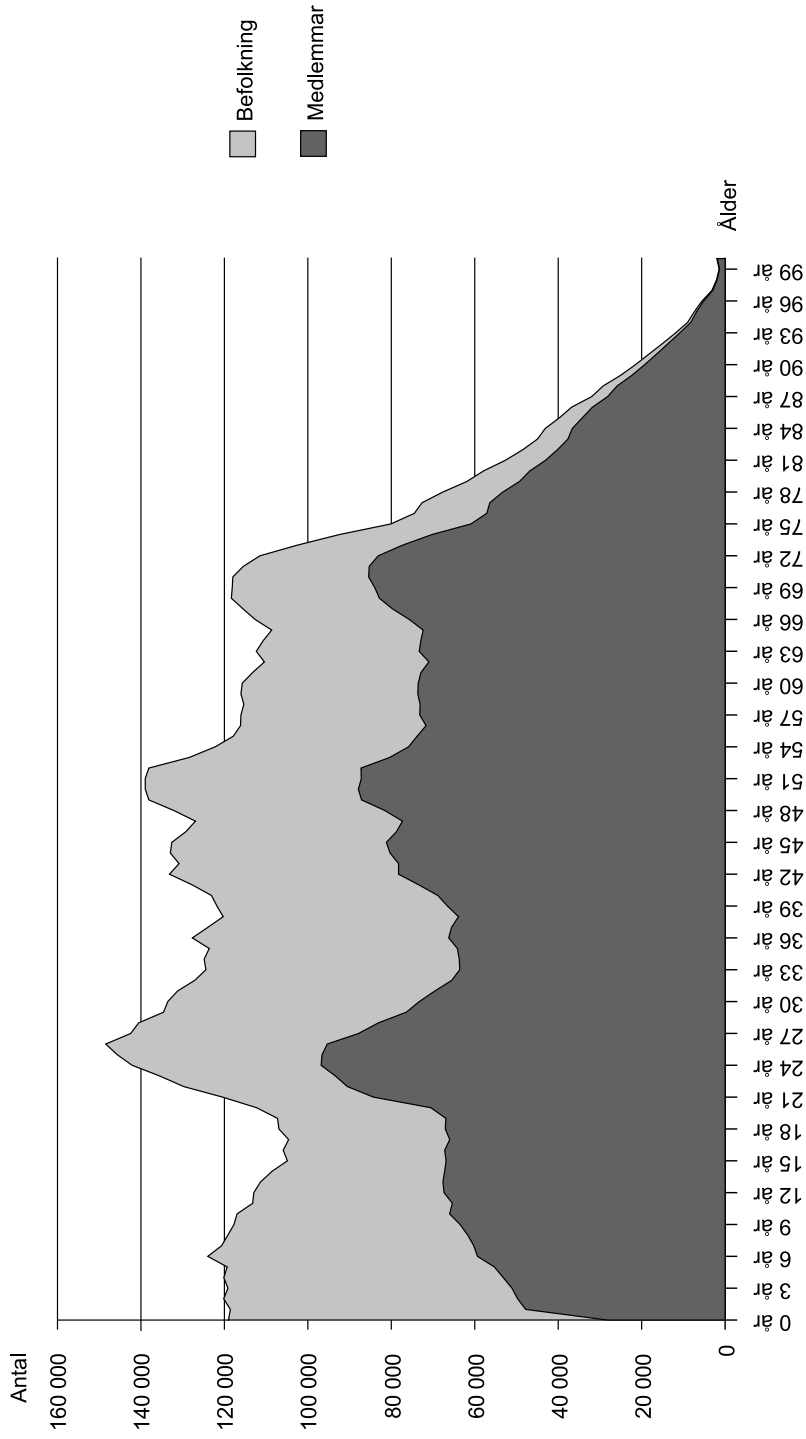


Sammanfattande kartläggning av mark- och vattenförhållandena i sydöstra Skåne. Kartan redovisar befintlig vattenförsörjning 1964 samt förutsättningar att tillgodose ett ökat vattenbehov genom grundvatten.

Uppgifter

35. Vilka väderstreck beskriver bäst riktningen mellan de två undersökta, ej utbyggda uttagsplatserna vid Kåseberga och Ö. Vemmerlöv?
- A NNO – SSV
 - B NNO – VSV
 - C ONO – SSV
 - D ONO – VSV
36. Hur lång är den tilltänkta huvudvattenledningen från Hörupsåsen som startar vid det befintliga vattenverket i Löderup, går vidare till det befintliga vattenverket i Borrby, och sedan fortsätter via Skillinge till Ingelstorp?
- A 22 km
 - B 33 km
 - C 44 km
 - D 55 km
37. De befintliga vattenverken vid Nybro, Borrby och Bollerup utgör hörnen i ett triangel-format område. **Hur stor area har detta område?**
- A 20 km²
 - B 40 km²
 - C 60 km²
 - D 80 km²

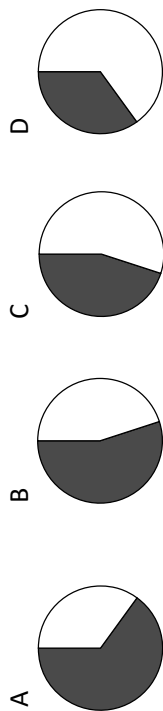
Medlemmar i Svenska kyrkan



Antalet individer i befolkningen fördelat efter ålder, samt därav antalet medlemmar i Svenska kyrkan 2015.

Uppgifter

38. Vilket svarsförslag redovisar den procentuella fördelningen av medlemmar och icke medlemmar i Svenska kyrkan bland 63-åringar?



 icke medlemmar
 medlemmar

39. I vilken av följande åldrar var antalet individer 110 000–120 000 och antalet medlemmar i Svenska kyrkan större än 80 000?

- A 9 år
 B 24 år
 C 42 år
 D 69 år

40. Jämför 39-åringar med 18-åringar med avseende på antalet individer som *inte* var medlemmar i Svenska kyrkan. **Hur stor var skillnaden?**

- A 5 000
 B 15 000
 C 25 000
 D 35 000